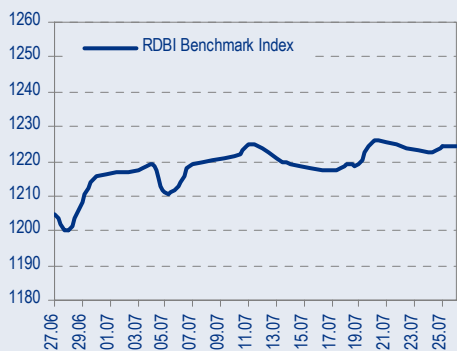
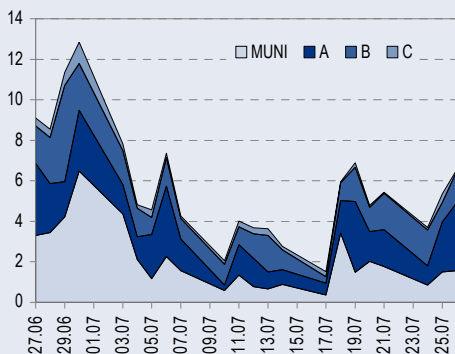




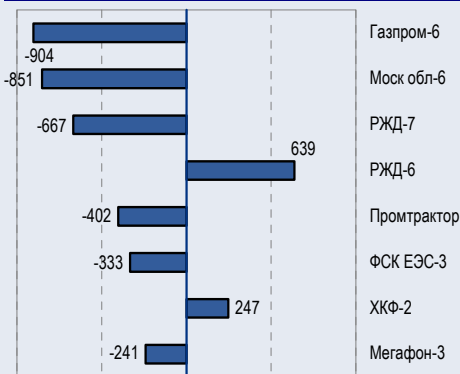
BENCHMARK INDEX КОРПОРАТИВНЫХ ОБЛИГАЦИЙ



ОБОРОТЫ ВТОРИЧНОГО РЫНКА КОРПОРАТИВНЫЕ И МУНИЦИПАЛЬНЫЕ ОБЛИГАЦИИ (БИРЖА И РПС, МЛРД РУБ.)



ЛИДЕРЫ ТОРГОВЫХ ОБОРОТОВ БИРЖА И РПС, МЛН РУБ. (СО ЗНАКОМ ИЗМЕНЕНИЯ ЦЕНЫ)



МАКРОСТАТИСТИКА

	27.07.2006	Пред. день
Остатки на корсчетах ЦБ, млрд руб.	351,1	360,0
Обменный курс ЦБ РФ, руб.	26,99	26,91
Обменный курс USD/EUR	1,2734	1,2572
Цена на нефть URALS, \$/барр.	69,09	68,32
Резервы ЦБ РФ, млрд \$ *	255,7	2,5
MIBOR, %	2,3	2,2
Ставки overnight (оценка ФК Уралсиб)		
Банки первого круга, %	1,5-2,0	1,3-1,8
Банки второго круга, %	2,0-2,5	1,8-2,3
Банки третьего круга, %	2,3-2,8	2,0-2,5

*Предыдущая неделя

РЫНОК РУБЛЕВЫХ ОБЛИГАЦИЙ

Федеральная резервная система США опубликовала вчера т.н. "бежевую книгу" – отчет, отражающий текущую ситуацию в экономике Америки по сведениям банков резервной системы. Все округа продемонстрировали охлаждение рынка недвижимости, а также очень умеренные темпы роста розничных продаж.

Публикация послужила для трейдеров сигналом на покупку US Treasuries, что привело к снижению доходности 10-летних выпусков с 5.06% при открытии рынка до сегодняшних 5.02%.

Напомним, что очередное заседание FOMC по вопросу о судьбе учетной ставки пройдет 8 августа, и в настоящий момент единое мнение среди экономистов, опрошенных Bloomberg, отсутствует. Среднее значение прогнозов составляет 5.4%, т.е. усредненная ставка все же пока ближе к 5.5%, чем к текущему уровню 5.25%.

Мы убеждены, что в ближайшем будущем рублевые облигации будут демонстрировать лучшую динамику, чем российские евробонды. В связи с этим, сохраняется инвестиционная привлекательность длинных ОФЗ, а именно ОФЗ 46018 и ее соседей на кривой *стр.3*

ТАКЖЕ В НОМЕРЕ

ЭКОНОМИКА

В июне рост М2 ускорился

В прошлом месяце темпы роста агрегата М2 в годовом выражении достигли самого высокого уровня с мая 2004 г., что едва ли является позитивным событием с точки зрения борьбы с инфляцией. Кроме того, опубликованные в начале нынешней недели предварительные данные об инфляции в июле указывают на то, что в нынешнем году привычного сезонного падения цен на продовольствие не будет, а увеличение индекса цен производителей в июне свидетельствует об усилении инфляционного давления..... *стр.4*

ЛУКОЙЛ

Рост чистой прибыли во II квартале 2006 г.

..... *стр.5*

НОВАТЭК

Возможный выход на энергетический рынок

..... *стр.5*

ДАЛЬСВЯЗЬ

Позитивный новостной поток

..... *стр.6*

СВЯЗЬИНВЕСТ

Формальное препятствие для приватизации устранено

Утверждение президентом Владимиром Путиным поправок к закону «О связи» повышает шансы на то, что приватизация Связьинвеста состоится до начала предвыборного периода. Подпись Путина под документом может рассматриваться как сигнал учреждениям, спецпользователям телекоммуникационных услуг, не противодействовать приватизации холдинга. Хотя пока приватизация Связьинвеста все еще не решенный вопрос, вероятность, что данное событие произойдет в I полугодии 2007 г., возрастает. *стр.6*

МТС

Опцион на развитие связи третьего поколения в Украине

..... *стр.7*

СЕВЕРСТАЛЬ

S&P повысило рейтинг Северстали до «ВВ-»

..... *стр.7*

СТАТИСТИКА *стр.8*

Новости

✦ Сегодня, 27 июля 2006 г. на ММВБ начались торги облигациями ОАО «Сибирьтелеком» седьмой серии и ОАО «Банк «Санкт-Петербург» [Cbonds]

✦ 26 июля в рамках исполнения оферты по облигациям 2-й серии объемом 1 млрд руб. ОАО «ИНПРОМ» выкупило облигаций в количестве 149 721 штук. [Cbonds]



Новости

- ✦ Сегодня, 27 июля 2006 г. на ММВБ начались торги облигациями ОАО «Сибирьтелеком» седьмой серии и ОАО «Банк «Санкт-Петербург» [Cbonds]
- ✦ 26 июля в рамках исполнения оферты по облигациям 2-й серии объемом 1 млрд руб. ОАО «ИНПРОМ» выкупило облигаций в количестве 149 721 штук. [Cbonds]
- ✦ Ставка 1 купона по облигациям ЗАО «Центральное управление недвижимости ЛенСпецСМУ», размещение которых началось на ММВБ вчера, 26 июля 2006 г., установлена в размере 11,69% годовых. [Cbonds]
- ✦ ООО «ТОАП-Финансы» утвердило решение о выпуске трехлетних облигаций серии 01 общим объемом 2 млрд руб. [Cbonds]
- ✦ ООО «Держава-Финанс» планирует выпустить трехлетние облигации на 1 млрд руб. [Cbonds]



Рынок рублевых облигаций

КОММЕНТАРИИ ПО РЫНКУ

События

Федеральная резервная система США опубликовала вчера т.н. “бежевую книгу” – отчет, отражающий текущую ситуацию в экономике Америки по сведениям банков резервной системы. Все округа продемонстрировали охлаждение рынка недвижимости, а также очень умеренные темпы роста розничных продаж.

Публикация послужила для трейдеров сигналом на покупку US Treasuries, что привело к снижению доходности 10-летних выпусков с 5.06% при открытии рынка до сегодняшних 5.02%.

Напомним, что очередное заседание FOMC по вопросу о судьбе учетной ставки пройдет 8 августа, и в настоящий момент единое мнение среди экономистов, опрошенных Bloomberg, отсутствует. Среднее значение прогнозов составляет 5.4%, т.е. усредненная ставка все же пока ближе к 5.5%, чем к текущему уровню 5.25%.

С другой стороны, августовские фьючерсы на ставку котируются сейчас на уровне, эквивалентном 5.33%, показывая, что рынок оценивает ближайшее будущее американской денежной политики в более радужном свете.

В любом случае, вчерашняя “бежевая книга”полнила ряды ожидающих мягкой политики, и рост Treasuries – прямое того подтверждение. С другой стороны, необходимо помнить, что 10-летние бумаги уже находятся существенно ниже уровня короткой ставки (5.25%), и это неизбежно создает на рынке длинных Treasuries давление на продажу.

Наша точка зрения касательно среднесрочной перспективы US10Y остается прежней: наиболее вероятная область, где после периода позитива могут стабилизироваться 10-летние бумаги, является диапазон 5.4-5.5%.

Денежный рынок и FOREX

Следуя укреплению евро, которое также произошло вчера на фоне публикации “бежевой книги”, рубль сильно вырос на торгах сегодня по отношению к доллару: укрепление национальной валюты по сравнению со средой составило почти 12 копеек, и происходило на фоне поддержки доллара со стороны ЦБ.

Последнее сулит рынку дополнительные объемы рублевой ликвидности, что очень неплохо, учитывая текущий период налоговых платежей. Помимо этого, денежный рынок продолжает поддерживать подушку ликвидности, накопленной в предыдущие месяцы, поэтому проблем со свободными рублями в ближайшее время быть не должно.

Ставки овернайт отражают эту ситуацию, находясь на уровне 1.75-2%. Дальнейшее улучшение ситуации на денежном рынке возможно в начале августа, когда будет происходить обычное накопление остатков на корсчетах.

База процентных ставок

Россия’30 торгуется сейчас на уровне 108.65 (6.13%), на 111бп выше US10Y. Наша цель по этому спреду до конца года – 90-95бп.

ОФЗ 46018 были вчера в районе 6.83%, на 70бп выше России’30. Наша долгосрочная цель по этому спреду – 0бп.

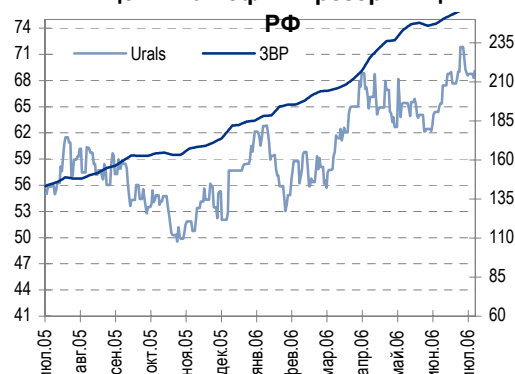
Таким образом, у длинных ОФЗ сохраняется потенциал сужения спреда к US10Y на уровне 80-85бп. Если представить, что US10Y окажется, как мы ожидаем, в районе 5.4-5.5%, справедливым уровнем для ОФЗ 46018 будет 6.5%.

Дикси объявляет новое большое размещение

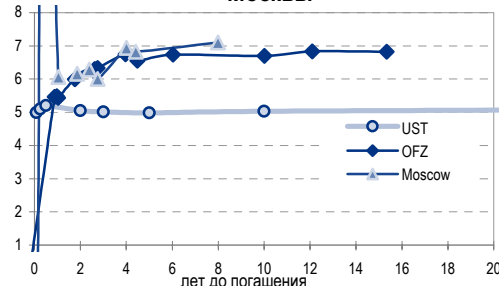
Розничная сеть Дикси утвердила в четверг решение о выпуске нового облигационного выпуска на сумму 4 млрд руб.

Напомним, что в настоящий момент на рынке обращается первый выпуск Дикси объемом 3 млрд руб., который торгуется в районе 9.75% на срок 5

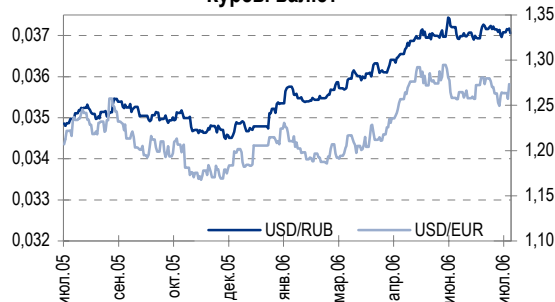
Цены на нефть и резервы ЦБ



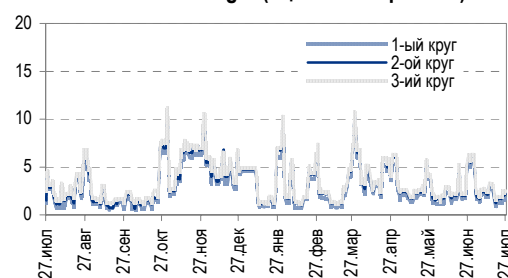
Кривая доходности UST, ОФЗ и Москвы



Курсы валют



Ставки Overnight (оценка ФК Уралсиб)





лет.

Поскольку вместе с первым выпуском совокупный объем публичных обязательств Дикси возрастет до 7 млрд руб., существенный апсайд первого выпуска на вторичном рынке представляется сомнительным.

Торговые идеи

На фоне непрекращающейся активности российских ритейлеров на первичном рынке сохраняют инвестиционную привлекательность облигации **Копейка-2**, которые находятся на уровне 9.7% на 32 мес. Напомним, что, в отличие от многих участников сектора, Копейка имеет рейтинг от агентства S&P (B-), хорошую историю на облигационном рынке, а также высокую степень открытости для инвесторов.

Среди банковских выпусков продолжает быть интересным **РусСтанд-4** (8,75% на 19 мес.), который, во многом благодаря большому объему заимствований со стороны этого эмитента, находится существенно выше справедливого уровня. С точки зрения кредитного спреда, РусСтанд-4 торгуется почти так же, как ХКФ-2 (8,6% на 10 мес.), однако рейтинг Русского Стандарта (B+/Ba2) и, соответственно, кредитное качество, заметно выше.

Мы возобновили рекомендацию «покупать» по облигациям **Инком-Лада-2** (12,16% на 7 мес.), поскольку, согласно решению совета директоров, второй выпуск эмитента будет включен в котировальный список «Б» на ММВБ, что означает большую привлекательность и удобство бумаги для инвесторов. Торги на ММВБ в списке «Б» должны начаться в течение 1-1,5 недель.

Среди высокодоходных выпусков мы выделяем выпуски облигаций **Лаверна** (12,0% на 9 мес.), **ОСТ-2** (12,53% на 10 мес.)

Мы сохраняем рекомендацию «держат» по выпускам **СМАРТС-2** и **СМАРТС-3** поскольку ожидаем приобретения компании более крупным участником телекоммуникационного рынка.

Рекомендация «держат» сохраняется для выпусков Талосто, Инком-Лада-2, Мастер-Банк-2, СМАРТС-3, Монетка и ЭФКО-1.

Прогнозы

Мы убеждены, что в ближайшем будущем рублевые облигации будут демонстрировать лучшую динамику, чем российские евробонды. В связи с этим, сохраняется инвестиционная привлекательность длинных ОФЗ, а именно ОФЗ 46018 и ее соседней на кривой.

С другой стороны, конъюнктура внешнего рынка кажется нам неустойчивой, вследствие чего переоценка иностранцами риска вложений в долги развивающихся рынков может возобновиться. В результате, мы рекомендуем проявлять осторожность в отношении длинных корпоративных облигаций, предпочитая в этом сегменте кредитный риск и, соответственно, высокую доходность ожиданиям ценового роста.

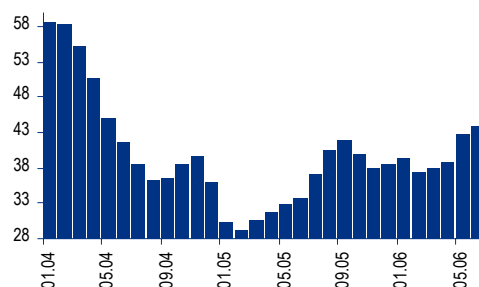
Дмитрий Дудкин, CFA, DudkinDI@uralsib.ru

Экономика

В июне рост M2 ускорился

Приближается новая волна укрепления рубля... В прошлом месяце темпы роста агрегата M2 в годовом выражении достигли самого высокого уровня с мая 2004 г., что едва ли является позитивным событием с точки зрения борьбы с инфляцией. Кроме того, опубликованные в начале нынешней недели предварительные данные об инфляции в июле указывают на то, что в нынешнем году привычного сезонного падения цен на продовольствие не будет, а увеличение индекса цен производителей в июне свидетельствует об усилении инфляционного давления. Данные факторы могут с легкостью свести на нет все успехи, достигнутые российскими денежными властями в сфере борьбы с инфляцией за последние несколько месяцев. В свете этого власти могут быть вынуждены более активно использовать традиционный инструмент

Рост денежной массы выходит из-под контроля? Изменение M2 в годовом выражении, %



Источники: Банк России



снижения инфляции – валютнообменный курс.

...так как темпы роста денежной массы достигли рекордного уровня за три года. Вчера Банк России опубликовал данные состоянии денежной массы (M2) за июнь, которые отразили ее существенный рост. В июне объем денежной массы вырос на 6% относительно предыдущего месяца, что является самыми высокими темпами для июня с 2003 г. В годовом выражении темпы роста M2 в прошлом месяце составили 43,9% – подобного роста не наблюдалось с мая 2004 г. В июне 2005 г. показатель M2 вырос на 33,6% относительно июня 2004 г.

Все признаки роста инфляции. На нынешней неделе президент Владимир Путин в очередной раз призвал кабинет министров и Банк России приложить усилия к сдерживанию быстрого укрепления рубля. Однако на этот раз его призыв звучал не столь требовательно, как ранее, – возможно, из-за понимания, что инфляция вновь способна выйти из под контроля правительства. По данным Росстата, в июне индекс цен производителей вырос на 12,7% относительно июня 2005 г. Таким образом, тенденция снижения индекса наблюдавшаяся с февраля 2005 г., прекратилась. За 17 дней июля потребительская инфляция в России выросла на 0,4%, что выше уровня июля 2005 г., когда темпы роста инфляции за весь месяц составили 0,5% относительно июня 2005 г.

Владимир Тухомиров, tih_vi@uralsib.ru

ЛУКОЙЛ

Рост чистой прибыли во II квартале 2006 г.

Рост прибыли соответствует ожиданиям. Оценка ConocoPhillips чистой прибыли ЛУКОЙЛа за II квартал 2006 г. в 2,2 млрд долл. соответствует нашим прогнозам, поэтому она не предполагает корректировки нашей финансовой модели. Мы сохраняем позитивный взгляд на ЛУКОЙЛа с точки зрения фундаментальной и рыночной оценки.

По оценке ConocoPhillips, чистая прибыль ЛУКОЙЛа во II кв. 2006 г. составила 2,2 млрд долл. Вчера ConocoPhillips объявила о том, что ожидает получить от участия в уставном капитале ЛУКОЙЛа чистую прибыль в размере 318 млн долл. Также согласно оценке ConocoPhillips, чистая прибыль ЛУКОЙЛа за период может составить 2,2 млрд долл.

ConocoPhillips непонятно считает. Если верить оценкам американской компании, ее средняя доля в капитале ЛУКОЙЛа во II квартале 2006 г. должна составлять 14,5%. Однако по заявлению самой ConocoPhillips, ее среднее участие в капитале ЛУКОЙЛа за период равно 17,5%, а в конце периода – 18%. Таким образом, методика оценки чистой прибыли ЛУКОЙЛа не ясна и требует дополнительной информации.

*Каюс Рапану, rap_ca@uralsib.ru
Алексей Кормщиков, kor_an@uralsib.ru*

НОВАТЭК

Возможный выход на энергетический рынок

Выход на рынок электроэнергии. Как следует из вчерашнего сообщения компании, НОВАТЭК намерен участвовать в развитии энергетического сектора С.-Петербурга. В частности, компания подписала соглашение с губернатором города Валентиной Матвиенко об участии в модернизации ТЭЦ-14 и в развитии энергетики региона. Мы полагаем, что для газодобывающей компании, который является НОВАТЭК, выход на рынок электроэнергии выгоден с той точки зрения, что он обеспечит



гарантированный сбыт производимого компанией газа.

Каюс Рапану, rap_ca@uralsib.ru
Алексей Кормициков, kor_an@uralsib.ru

Дальсвязь

Позитивный новостной поток

Высокие фундаментальные показатели. После публикации в прошлом месяце хороших финансовых результатов за 2005 г. по МСФО Дальсвязь вновь порадовала участников рынка. Результаты компании за I полугодие 2006 г. по РСБУ, опубликованные вчера, свидетельствуют, что руководству удалось улучшить контроль над затратами и активизировать развитие бизнес-сегмента современных услуг связи. Учитывая высокие фундаментальные показатели Дальсвязи, эта компания является интересным объектом для инвестиций, вне зависимости от перспектив, связанных с приватизацией Связьинвеста. Между тем монопольное положение Дальсвязи в регионе, лидерство на рынке современных услуг связи, низкий уровень долговой нагрузки и недооценка по отношению к другим МРК привлекают к Дальсвязи внимание и потенциальных претендентов на Связьинвест.

Константин Чернышев, che_kb@uralsib.ru
Станислав Юдин, yud_sa@uralsib.ru

Связьинвест

Формальное препятствие для приватизации устранено

Путин дал добро на приватизацию? Утверждение президентом Владимиром Путиным поправок к закону «О связи» повышает шансы на то, что приватизация Связьинвеста состоится до начала предвыборного периода. Подпись Путина под документом может рассматриваться как сигнал учреждениям, спецпользователям телекоммуникационных услуг, не противодействовать приватизации холдинга. Хотя пока приватизация Связьинвеста все еще не решенный вопрос, вероятность, что данное событие произойдет в I полугодии 2007 г., возрастает.

Путин подписал закон. Вчера президент Путин подписал поправки к закону «О связи», которые защищают интересы спецпользователей услуг связи. Ранее данные поправки были утверждены обеими палатами российского парламента.

Снова сказки или теперь уже реальные перспективы? Мы понимаем, что за последние два года рынок уже несколько подустал от обещаний чиновников начать приватизацию Связьинвеста, и аналитики в этой ситуации подобны мальчику из известной басни, кричавшему «Волки! Волки!». Тем не менее, похоже, что теперь шансы на приватизацию действительно высокие. Аргументы здесь следующие:

- ✦ Оппозиция утратила свой основной формальный аргумент против приватизации – отсутствие гарантий спецпользователям.
- ✦ Подпись Путина под документом может рассматриваться бюрократической машиной правительства как намек на то, что препятствовать приватизации не стоит.
- ✦ Сторонники приватизации активизировали свои усилия. Министр экономического развития Герман Греф недавно обратился к первому вице-премьеру Дмитрию Медведеву с просьбой ускорить процесс приватизации.
- ✦ Если Связьинвест не будет приватизирован до I полугодия 2007 г., данный процесс будет перенесен на период после выборов президента



в 2008 г. Подобная отсрочка институциональных изменений помешает развитию сектора.

*Константин Чернышев, che_kb@uralsib.ru
Станислав Юдин, yud_sa@uralsib.ru*

МТС

Опцион на развитие связи третьего поколения в Украине

Незначительно позитивная новость. Лицензия на предоставление услуг связи в стандарте CDMA-450 на территории Украины, возможно, позволит МТС диверсифицировать ассортимент услуг и добиться синергии для уже существующей инфраструктуры GSM. Однако мы сомневаемся, что данная новость окажет сильное позитивное влияние на стоимость МТС, так как она была ожидаема. Более того, судя по опыту работы SkyLink в России, лицензия стандарта CDMA позволяет предлагать только нишевые услуги на рынке, на котором основным форматом является GSM, поэтому в среднесрочной перспективе на финансовое состояние МТС она сильно не повлияет.

Лицензия CDMA-450 на Украине. Вчера МТС официально подтвердила, что ее дочернее предприятие на Украине УМС получило лицензию на предоставление услуг связи в стандарте CDMA-450. Агрегированная плата за лицензию обойдется УМС в 19 млн долл., по информации Прайм-Тасс. Компания планирует создать сеть для обеспечения интернет-услуг по сотовой сети, в частности, в отдаленных районах.

Диверсификация продуктового ряда. Стандарт CDMA-450 позволяет предоставлять широкий спектр услуг сотовой связи со скоростью передачи данных в 3,2 Мегабайт/сек. Благодаря новой сети, МТС рассчитывает упрочить позиции на прибыльном рынке услуг корпоративным клиентам, в частности за счет предоставления услуги удаленного доступа к корпоративным почтовым серверам, ISP и пр. Однако в данном сегменте МТС ожидает сильная конкуренция, учитывая, что на Украине уже выдано несколько лицензий на стандарт CDMA и WiMax.

*Константин Чернышев, che_kb@uralsib.ru
Станислав Юдин, yud_sa@uralsib.ru*

СЕВЕРСТАЛЬ

S&P повысило рейтинг Северстали до «ВВ-»

S&P повысило рейтинг Северстали с «В+» до «ВВ-», прогноз «Стабильный». Вчера S&P повысило рейтинг обязательств Северстали в иностранной валюте на одну ступень – с «В+» до «ВВ-» со прогнозом «стабильный». Этот шаг агентство предприняло ввиду консолидации в Северсталь добывающих активов и воздействия этой консолидации на финансовые показатели компании. Все рейтинги Северстали исключены из списка CreditWatch, куда были внесены с перспективой повышения.

Повышение рейтинга связано с консолидацией добывающих активов. 26 мая 2006 г., после того как была объявлена сделка по слиянию Северстали и Arcelor, все три ведущих рейтинговых агентства внесли рейтинги Северстали в списки для пересмотра. Несмотря на то что сделка не состоялась, S&P все же повысило рейтинг Северстали в связи с улучшением фундаментальных показателей укрупненной компании после консолидации добывающих активов.

*Кирилл Чуйко, chu_ks@uralsib.ru
Дмитрий Смолин, smolinDV@uralsib.ru*



Рынок рублевых облигаций

Выпуск	Объем выпуска, млн. руб.	Купонная ставка, %	Дата			Месяцев до		Цена	Изм.	Торговый объем, руб.	Котировки		Доходность, %				DVO1	Рейтинг		Сред. бп
			купона	оферты	погаш.	офрт.	погаш.				покупка	продажа	офрт.	погаш.	HPR	текущ.		S&P/M	Уралсиб	
КОРПОРАТИВНЫЕ ОБЛИГАЦИИ																				
госкомпании																				
Аижк	1 070	11,00	01.дек.06		01.дек.08		28,6													
Аижк-2	1 500	11,00	01.авг.06		01.фев.10		42,9													
Аижк-3	2 250	9,40	15.окт.06		15.окт.10		51,4			105,50	106,00									
Аижк-4	900	8,70	01.авг.06		01.фев.12		67,2													
Аижк-5	2 200	7,35	15.окт.06		15.окт.12		75,8			98,25	98,85									
Аижк-6	2 500	7,40	15.окт.06		15.июл.14		97,0													
ВТБ-4	5 000	6,50	21.сен.06		19.мар.09		32,2		31 063 002											
ВТБ-5	15 000	6,20	27.июл.06	26.апр.07	17.окт.13	9,1	88,0													
ВТБ-6	15 000	6,50	18.окт.06	20.июл.07	06.июл.16	12,0	121,1													
Газпром-3	10 000	8,11	18.январ.07		18.январ.07		5,9			101,10	101,16									
Газпром-4	5 000	8,22	16.авг.06		10.фев.10		43,2	103,55	0,05	67 319 824	103,50	103,69	7,19	7,94	3,05				84	
Газпром-5	5 000	7,58	10.окт.06		09.окт.07		14,7			100,95	101,49									
Газпром-6	5 000	6,95	10.авг.06		06.авг.09		36,9	99,73	-0,02	903 977 373	99,71	99,90	7,17	6,97	2,59				85	
ГидроОГК	5 000	8,10	03.январ.07		29.июн.11		60,0													
РЖД-2	4 000	7,75	06.дек.06		05.дек.07		16,6	101,21	-0,29	759 075	101,20	102,00	6,91	7,66	1,25				117	
РЖД-3	4 000	8,33	06.дек.06		02.дек.09		40,8	103,80	0,05	1 038	103,30	103,80	7,16	8,03	2,91				82	
РЖД-4	10 000	6,59	14.дек.06		14.июн.07		10,8			250 465 000	100,01	100,17								
РЖД-5	10 000	6,67	28.июл.06		23.январ.09		30,4	99,00	-0,08	101 489 010	99,00	99,15	7,24	6,74	2,16				77	
РЖД-6	10 000	7,35	15.ноя.06		10.ноя.10		52,3	100,48	0,07	638 770 516	100,45	100,50	7,34	7,31	3,52				84	
РЖД-7	5 000	7,55	15.ноя.06		07.ноя.12		76,5	101,47	-0,01	667 301 409	101,45	101,50	7,38	7,44	4,85				74	
ФСК ЭЭС	5 000	8,80	19.дек.06		18.дек.07		17,0				102,40	103,00								
ФСК ЭЭС-2	7 000	8,25	26.дек.06		22.июн.10		47,6	102,33	-0,08	141 463 000	102,30	102,39	7,69	8,06	3,26				127	
ФСК ЭЭС-3	7 000	7,10	15.дек.06		12.дек.08		29,0	99,30	-0,10	332 749 595	99,30	99,40	7,56	7,15	2,06				94	
сырье																				
Итера	1 200	9,75	07.дек.06		07.дек.07		16,6	101,25	0,06	15 187 500	101,00	101,30	8,93	9,63	1,22				320	
Кокс	3 000	8,95	18.январ.07		16.июл.09		36,2													
Лукойл	6 000	7,25	21.ноя.06	20.ноя.07	17.ноя.09	16,1	40,3	100,96	0,11	145 618 605	100,95	101,80	6,57	7,04	7,18	2,84			70	
Новатэк	1 000	9,40	30.ноя.06		30.ноя.06		4,2	100,85	-0,15	2 015 992	100,87	100,94	6,96	6,80	9,32	0,33			326	
РусНефть	7 000	9,25	15.дек.06	12.дек.08	10.дек.10	29,0	53,3	100,59	0,05	56 581 161	100,47	100,58	9,16	9,20	2,02				256	
СУЭК-2	1 000	8,50	17.авг.06		15.фев.07		6,8			99,55	99,80									
ТНК-ВР	3 000	15,00	28.ноя.06		28.ноя.06		4,2													
Удмуртнефть	1 500	9,50	01.сен.06	01.дек.06	01.мар.08	4,3	19,5	100,00	0,00	8 000 000	100,00	100,12	9,82	9,36	9,50	0,32			612	
металлургия																				
Амурметалл	1 500	9,80	31.авг.06		26.фев.09		31,5	100,76	-0,05	30 226 500	100,71	100,77		9,73						
Маир	500	12,30	03.окт.06		03.апр.07		8,4													
Макси-Групп	3 000	11,25	14.сен.06	13.сен.07	12.мар.09	13,8	32,0	98,56	-0,11	1 577 020	98,50	98,69	13,02	11,41	0,96				744	
Мечел	5 000	8,40	20.дек.06	16.июн.10	12.июн.13	47,4	83,8													
РусАлФин-2	5 000	8,00	20.ноя.06		20.май.07		9,9				100,61	100,80								
РусАлФин-3	6 000	7,20	21.сен.06		21.сен.08		26,3	98,91	0,27	140 013 450	98,81	99,05		7,90	7,28	1,87			100	
Северсталь	3 000	8,10	28.июн.06		28.июн.07		11,2	101,05	0,00	5 557 750			7,02	6,85	8,02	0,86			150	
ТЧМ-2	1 000	9,75	02.дек.06	02.дек.06	02.дек.07	4,3	16,5	100,00	-0,10	9 000			9,91	9,97	9,61	9,75	1,19		424	
Хайленд Голд	750	12,00	04.окт.06	04.окт.06	02.апр.08	2,3	20,5	100,10	0,10	2 002 000		100,20	11,93	11,39	11,99	0,17			878	
телекоммуникации																				
ВолгаТел-2	3 000	8,20	05.дек.06	02.дек.08	30.ноя.10	28,7	52,9				100,03	100,24								
ВолгаТел-3	2 300	8,50	05.дек.06		30.ноя.10		52,9	100,16		181 402 717	100,15	101,00	8,62	8,49	2,74				218	
Дальсвязь	1 000	13,00	15.ноя.06		15.ноя.06		3,7	101,50	-0,15	593 775	101,35	101,60	8,01	7,80	12,81	0,30			446	
Дальсвязь-2	2 000	8,85	06.дек.06	04.июн.10	30.май.12	47,0	71,2													
Дальсвязь-3	1 500	8,60	06.дек.06		03.июн.09		34,8													
МГТС-4	1 500	7,10	25.окт.06	25.апр.07	22.апр.09	9,1	33,4	100,23	0,13	8 018	100,10	100,23	6,87	6,66	7,08	0,70			181	
МГТС-5	1 500	8,30	28.ноя.06	29.май.07	25.май.10	10,2	46,6				100,25	101,37								
Мегафон-2	1 500	9,28	11.окт.06		11.апр.07		8,6					101,30								
Мегафон-3	3 000	9,25	17.окт.06		15.апр.08		21,0	103,13	-0,07	240 578 500	103,10	103,35	7,40	8,97	1,57				146	
С-3Тел-2	1 500	7,50	04.окт.06		03.окт.07		14,5													
С-3Тел-3	1 500	9,25	31.авг.06	28.фев.08	24.фев.11	19,4	55,8	101,70	0,13	1 017	101,35		8,35	9,10	1,41				248	
СибирьТел-4	2 000	12,50	04.январ.07		05.июл.07		11,5	104,35	0,05	23 427 532	104,35	104,50	7,76	7,51	11,98	0,89			227	
СибирьТел-5	3 000	9,20	27.окт.06		25.апр.08		21,3	101,80	0,60	76 351 018	101,50	101,80	8,23	9,04	1,56				226	
СибирьТел-6	2 000	7,85	21.сен.06	23.сен.08	16.сен.10	26,3	50,4	99,00	0,01	85 054 463	98,80	99,10	8,49	7,93	1,86				160	
СМАРТС-2	500	10,00	26.дек.06		26.июн.07		11,2	100,52	0,30	2 010	100,40	100,52	9,60	9,31	9,95	0,83			409	
СМАРТС-3	1 000	14,10	03.окт.06	06.окт.06	29.сен.09	2,4	38,7	100,35	-0,07	46 161	100,35	100,55	11,76	11,21	14,05	0,18			859	
Таттелеком	600	11,75	08.авг.06		06.май.07		9,5				102,35	103,00								
УрСИ-4	3 000	9,99	02.ноя.06		01.ноя.07		15,4	102,58	-0,02	11 316 861	102,70	102,80	7,95	9,74	1,17				228	
УрСИ-5	2 000	9,19	19.окт.06		17.апр.08		21,0				101,26	101,85								
УрСИ сер06	2 000	8,20	23.ноя.06	20.ноя.08	17.ноя.11	28,3	64,7	99,70	0,13	16 955 000	99,70	100,05	8,51	8,22	1,99				183	
УрСИ-7	3 000	8,40	19.сен.06	17.мар.09	13.мар.12	32,2	68,6	99,65	0,30	210 626 258	99,35	99,75	8,72	8,43	2,22				242	
ЦентрТел-3	2 000	12,35	15.сен.06		15.сен.06		1,7			7 042 000	100,45	100,84								
ЦентрТел-4	5 623	13,80	19.авг.06		21.авг.09		37,4	112,89	0,01	227 341 583	112,81	112,90	9,11	12,22	2,73				280	
ЦентТелеграф	500	16,00	22.авг.06		22.авг.06		0,9	100,40	0,86	50 200	100,46	100,55	10,77	10,27						



Рынок рублевых облигаций

Выпуск	Объем выпуска, млн. руб.	Купонная ставка, %	Дата			Месяцев до		Цена	Изм.	Торговый объем, руб.	Котировки		Доходность, %				DVO1	Рейтинг		Сред. бл	
			кулона	оферты	погаш.	офрт.	погаш.				покупка	продажа	офрт.	погаш.	HPR	текущ.		S&P/M	Урал сиб		
КОРПОРАТИВНЫЕ ОБЛИГАЦИИ (продолжение)																					
ОГО-1	1 100	15,50	21.окт.06		22.апр.07		9,0	101,48	0,01	1 788 940	101,45	101,49		13,37	11,04	15,27	0,58		C+	847	
ОГО-2	1 200	12,95	27.авг.06	31.авг.07	25.фев.09	13,4	31,5	99,96	-0,01	1 699 300	99,86	100,00	13,52	13,37	12,96	0,93		C+	796		
ОСТ-2	1 000	12,90	09.ноя.06	08.май.08		9,6	21,7	100,06	-0,19	6 503 900	100,06	100,00	12,94		12,29	12,89	0,69		C+	774	
ОтелПек-2	1 000	10,25	22.авг.06	21.авг.07	17.фев.09	13,0	31,2			9 968 000	99,01	99,90							B-	329	
Очаково-2	1 500	8,50	14.сен.06		11.сен.08		25,9	98,60	-0,08	481 153	98,56	98,80		9,63		8,62	1,44		C		
ПИТ-1	1 000	12,00	28.сен.06		28.сен.06		2,1												C+	919	
ПИТ-2	1 500	14,25	25.сен.06	25.сен.06	23.мар.09	2,0	32,4				100,90	101,09							C	472	
ПраймДон	1 000	12,50	11.авг.06		10.ноя.06		3,6	100,10	0,10	29 029	100,00	100,24		12,69	11,84	12,49	0,26		C+		
Талосто	1 000	10,00	08.сен.06	14.сен.07	06.мар.09	13,8	31,8	99,76	0,01	24 949 005	99,80	100,20	10,31			10,02	1,00		C-		
Черкизово	2 000	8,85	05.дек.06	02.дек.08	31.май.11	28,7	59,0				99,80	100,00							C-		
ЭФКО	800	8,00	05.сен.06		05.сен.06		1,4												C-		
ЭФКО-2	1 500	10,50	28.июл.06	26.янв.07	22.янв.10	6,1	42,5												C-		
розничная торговля																					
Арбат-Престиж	1 500	10,50	22.дек.06	22.июн.07	20.июн.08	11,0	23,2													618	
Виктория	1 500	9,90	03.авг.06	01.фев.07	29.янв.09	6,3	30,6	99,84	-0,01	23 764 000	99,70	99,95	10,47		9,76	9,92	0,47				
Детский Мир	1 150	8,50	11.авг.06		29.янв.15		103,6				98,75	99,50									
Дикая Орхидея	1 000	11,30	12.окт.06	12.апр.07	09.апр.09	8,7	32,9	100,04	-0,01	4 504 850	100,00	100,14	11,72		11,19	11,30	0,62			678	
Копейка	3 000	9,25	21.сен.06	17.сен.11			56,5	99,00	-0,36	13 510 840	96,66	106,66		9,74		9,34	3,50			320	
Инком-Лада	700	17,00	24.авг.06	14.дек.06	22.ноя.07	4,7	16,1				101,75	102,00							C		
Инком-Лада-2	1 400	11,75	18.авг.06	16.фев.07	12.фев.10	6,8	43,2	100,05	-0,03	35 029 640	100,05	100,20	12,16		11,40	11,74	0,49		C	774	
Копейка	1 200	9,75	19.сен.06	19.дек.06	17.июн.08	4,9	23,1	100,85	0,10	18 566 486	100,75	100,95	7,78		7,49	9,67	0,37	B-/ruBBB	C	391	
Копейка-2	4 000	8,70	23.авг.06	18.фев.09	15.фев.12	31,3	67,7	98,57	-0,18	7 885 500	98,50	98,70	9,66			8,83	2,09	B-/ruBBB	B	329	
Магнит	2 000	9,34	22.ноя.06		19.ноя.08		28,2	101,70	0,10	524 772	101,40	102,75				9,18	2,01			202	
Марта-Финанс	700	14,84	23.сен.06		22.май.08		22,2	103,99	0,00	1 057 629	103,60	104,00		12,68		14,27	1,54			658	
Марта-Финанс-2	1 000	11,75	06.дек.06	07.июн.07	06.дек.09	10,5	41,0	99,30	-0,36	3 475 424	99,42	99,85	12,97		12,44	11,83	0,75			752	
Матрица	1 200	12,32	13.дек.06	13.июн.07	10.дек.08	10,7	28,9	99,80	0,05	2 892 204	99,46	99,84	12,92		12,40	12,34	0,76			741	
МИР	1 000	9,89	27.дек.06	27.дек.06	27.дек.07	5,1	17,3				99,90	100,15									
Монетка	1 000	10,70	16.ноя.06	15.ноя.07	14.май.09	15,9	34,1	99,98	-0,02	26 985 750		100,10	10,97		10,70		1,13			528	
Перекресток	1 500	8,15	09.янв.07	10.июл.07	08.июл.08	11,6	23,8	100,20	0,00	99 785 172	100,00		8,08		7,90	8,13	0,87		B	257	
Пятерочка	1 500	11,45	15.ноя.06		12.май.10		46,2	109,54	0,14	152 224 795				8,63		10,45	3,25	Ва3/BB-	B+	224	
Пятерочка-2	3 000	9,30	19.дек.06		14.дек.10		53,4	102,50	-0,09	1 025	102,60	102,80		8,78		9,07	3,50	Ва3/BB-	B+	227	
Техносила	2 000	9,50	30.ноя.06	29.май.08	27.май.10	22,4	46,7	99,55	-0,33	30 469 747	99,55	99,70	10,00			9,54	1,57			382	
сервис																					
Агрохолдинг	1 000	13,00	14.окт.06	14.июл.07	18.июл.09	11,8	36,3														
ДжФФСи-2	1 200	13,00	05.дек.06	26.дек.06	04.фев.07	5,1	16,5	101,80	0,08	1 018 000	101,71	101,80	8,28		8,02	12,77	0,40		B-	C+	435
Евросервис	1 500	14,00	19.сен.06	19.дек.06	18.дек.07	4,9	17,0	100,78	-0,01	1 828 190	100,75	100,85	12,49		11,79	13,89	0,36			862	
КААД-2	3 000	11,59	23.ноя.06	23.ноя.06	22.май.08	4,0	22,2	99,76	-0,01	4 193 917	99,71	99,76	12,61		12,11	11,62	0,30	B-/ruBBB-	NR	898	
Лаверна	1 000	12,00	12.окт.06	12.апр.07	08.апр.10	8,7	45,1	100,20	0,05	527 047	100,15	100,35	11,98		11,31	11,98	0,63			705	
ММК-Трансфинанс	650	11,50	11.янв.07	16.янв.07	10.июл.08	5,8	23,8	100,95	0,63	3 058 759	100,50	100,70	9,28		9,05	11,39	0,44			514	
Мособлгаз	1 000	10,75	22.дек.06		21.дек.08		29,3	101,69	-0,10	40 747 590	101,70	101,80		9,71		10,57	1,31			361	
РКС	1 500	9,70	18.окт.06	17.окт.07	15.апр.09	14,9	33,1				100,20	100,44									
Росинтер-2	400	10,00	04.окт.06		02.июл.08		23,6					100,20								C	
Росинтер-3	1 000	11,00	01.дек.06	01.дек.06	26.ноя.10	4,3	52,8													C	
Санвай	3 000	11,66	06.дек.06	06.июн.07	03.дек.08	10,5	28,7	101,10	-0,08	10 110 000	101,00	101,14	10,52		10,12	11,53	0,78			508	
Трансаэрс	2 500	11,65	10.авг.06	09.авг.07	05.фев.09	12,6	30,8	100,35	-0,15	1 003 500	100,20	100,50	11,59			11,61	0,91			606	
ЭйрЮнион	1 500	13,00	15.авг.06	15.май.07	10.ноя.09	9,8	40,1	98,97	-0,29	7 863 844	98,66	99,00	15,16		14,07	13,14	0,67			993	
ЮТэйр	1 000	10,65	22.ноя.06		22.ноя.06		4,0				99,50	100,37									
строительство																					
Адамант	500	13,10	07.дек.06		05.июн.08		22,7	100,66	-0,69	440 899	101,15	101,34		12,53		13,01	1,54			632	
Адамант-2	2 000	11,25	24.авг.06	24.май.07	20.май.10	10,1	46,5	99,96	-0,04	583 750	99,95	100,11	11,78		11,09	11,25	0,72			B-	646
ГлнМострой-2	4 000	11,50	21.сен.06	20.сен.07	17.мар.11	14,0	56,5	100,51	-0,04	109 067 205	100,35	100,54	11,29			11,44	1,01			570	
ЛенСпецСМУ	1 000	12,00	26.окт.06	24.апр.08	22.апр.10	21,3	45,5				99,65	100,00									
ЛСР	1 000	11,00	21.сен.06	22.мар.07	20.мар.08	8,0	20,1	99,95	0,00	5 023 513	99,91	100,04	11,34		10,68	11,01	0,59			C+	660
Миракс Групп	1 000	12,50	22.авг.06	22.авг.06	19.авг.08	0,9	25,2	100,55	-0,03	1 050 750	100,46	100,69	4,90		11,06	4,79	12,43	1,72		B-	432
ПИК-5	1 120	10,20	22.авг.06	22.май.07	20.май.08	10,0	22,1	99,35	-0,05	4 032 670	99,26	99,40	11,49		10,87	10,27	0,71			C	619
Стройтрансгаз	3 000	9,60	27.дек.06		25.июн.08		23,3			9 112 500	101,05	101,45									
СУ-155	1 500	10,50	28.сен.06		30.мар.07		8,2			9 969 000	99,35	100,00								C+	
энергетика																					
Башкирэн-2	500	9,50	24.авг.06		22.фев.07		7,0	100,90	0,10	520 644	100,80	101,00		8,01	7,57	9,42	0,54			B	353
Башкирэн-3	1 500	8,56	01.окт.06		19.мар.09		32,2					100,00								B	
Ленэнерго	3 000	10,25	19.окт.06		19.апр.07		8,9	100,90	0,09	6 053 907	100,77	100,90		9,11	8,70	10,16	0,67			B-	411
Мосэнерго-2	5 000	7,65	31.авг.06	23.фев.12	18.фев.16	67,9	116,5	48 900 000		48 90											



Рынок рублевых облигаций

Выпуск	Объем выпуска, млн. руб.	Купонная ставка, %	Дата			Месяцев до		Цена	Изм.	Торговый объем, руб.	Котировки		Доходность, %				DVO1	Рейтинг		Сред. бл			
			кулона	оферты	погаш.	офрт.	погаш.				покупка	продажа	офрт.	погаш.	HPR	текущ.		S&P/M	Уралиб				
КОРПОРАТИВНЫЕ ОБЛИГАЦИИ (продолжение)																							
ТВЗ-3	1 000	9,25	22.дек.06	01.июл.08	18.июн.10	23,5	47,4													B-			
УВЗ	2 000	13,36	03.окт.06	08.окт.06	30.сен.08	2,5	26,6													B			
УВЗ-2	3 000	9,35	04.окт.06	03.окт.07	05.окт.10	14,5	51,1	100,60	0,00	709 230	101,08	101,20	100,48	100,58	8,98				9,29	1,07	B		
автопром																							
АвтоВАЗ-2	3 000	9,20	16.авг.06	14.фев.07	13.авг.08	6,8	25,0	101,00	-0,02	10 491 981	100,92	101,00	100,01	100,70	7,45				7,04	9,11	0,52	B	
АвтоВАЗ-3	5 000	7,80	26.дек.06	26.июн.07	22.июн.10	11,2	47,6														0,52	B	
ИжАвто	1 000	10,70	13.сен.06		14.мар.07		7,7	99,05	-0,05	1 485 750	98,90	99,17						12,63	11,85	10,80	0,56	C-	
КамАЗ-2	1 500	8,45	22.сен.06	26.сен.08	17.сен.10	26,4	50,5				99,25	99,60										C	
СОК-Авто	1 100	12,60	26.окт.06	26.окт.06	24.апр.08	3,1	21,3	100,45	0,45	1 115 015	99,80	100,20			10,86			10,44	12,54	0,24		B	
СС-Авто	1 500	11,25	27.июл.06	25.янв.07	21.янв.10	6,1	42,5															B	
производство																							
Арнест	600	10,30	25.окт.06	25.апр.07	29.апр.09	9,1	33,6																
АЦБК	500	13,50	07.сен.06		07.сен.06		1,4					100,50										B-	
АЦБК-Инвест-2	500	11,80	22.авг.06	21.ноя.06	20.май.08	3,9	22,1	100,40	0,00	8 032				10,92				10,31	11,75	0,29		B	
Волга	1 500	12,00	12.сен.06		13.мар.07		7,7				101,40	101,60										B-	
ГОТЭК-2	1 500	11,50	21.дек.06		18.июн.09		35,3					99,85										C-	
ОМК	3 000	9,20	07.дек.06		12.июн.08		22,9	101,75	-0,03	198 379 970								8,33	9,04	1,67		205	
Росконтракт	700	11,70	05.сен.06	05.сен.06	04.сен.07	1,4	13,5	99,97	-0,05	6 295 984	99,90	100,04			12,41			12,24	11,78	11,70	0,10	C+	
РусТекстиль	500	18,80	12.сен.06		12.сен.06		1,6	101,10	-0,11	2 022	101,05	101,14						10,07	9,66	18,60	0,13	C-	
РусТекстиль-2	1 000	12,75	07.сен.06		05.мар.09		31,8	99,79	0,94	200 578	98,55	98,98						13,27	12,78	12,78	1,49	C-	
РусТекстиль-3	1 200	12,00	24.окт.06	01.ноя.07	20.окт.09	15,4	39,4	98,00	0,00	3 897 413	97,95	98,00		13,99					12,24	12,24	1,05	C-	
СалаватСтекло	750	11,60	26.сен.06	26.сен.06	25.мар.08	2,1	20,3	102,93	0,18	36 031 287	102,80	103,30			-5,18			9,87	11,27	1,47		397	
СалаватСтекло-2	1 200	9,28	01.ноя.06	31.окт.07	28.окт.09	15,4	39,7	99,73	0,03	98 211 100	99,70	99,90			9,71				9,31	1,11		404	
СвобСокол	600	11,75	23.ноя.06		22.ноя.07		16,1	100,00	0,00	1 000								12,06	11,75	1,13		636	
ТМК	2 000	10,30	20.окт.06		20.окт.06		2,9	100,55	-0,05	4 534 805	100,51	100,65						7,94	7,71	10,24	0,23	B-	
ТМК-2	3 000	10,09	26.сен.06	27.мар.07	24.мар.09	8,1	32,4	101,55	0,15	20 310 001	101,41	101,60			7,78			7,41	9,94	0,63		B-	
ТМК-3	5 000	7,95	22.авг.06	19.фев.08	15.фев.11	19,1	55,5				99,61	99,75										B-	
ЧТПЗ	3 000	9,50	20.дек.06	18.июн.08	16.июн.10	23,1	47,4	102,12	-0,18	125 834 955	102,25	102,30			8,43				9,30	1,68		211	
ЯТХ	1 000	12,00	27.окт.06	27.окт.06	24.окт.08	3,1	27,4				100,05	100,15										C+	
финансы																							
Газбанк	750	11,00	21.ноя.06	21.ноя.06	25.ноя.08	3,9	28,4	100,20	-0,05	26 236 020	100,10	100,30			10,52			10,16	10,98	0,30		B2	
Газпромбанк	5 000	7,10	03.авг.06		27.янв.11		54,9	97,00	0,07	10 155 600	96,85	96,96						8,06	7,32	3,53		Baa1/BB	
Зенит	1 000	8,00	22.сен.06		24.мар.07		8,0				99,91	100,10										B1	
Зенит-2	2 000	8,39	16.авг.06		16.фев.09		31,2				99,60	99,70											
Импэксбанк-2	1 000	7,50	20.окт.06	21.апр.07	20.апр.08	9,0	21,1				99,80	100,75										B-/B1	
КИТ Финанс	2 000	10,50	17.дек.06	22.дек.06	18.дек.08	5,0	29,2	100,59	0,91	2 514 800	100,53	100,65		9,14				8,88	10,44	0,38		CCC	
МастерБанк-2	1 000	11,75	24.ноя.06	25.май.07	23.май.08	10,1	22,2	100,03	-0,07	10 002 600	100,01	100,20		12,00				11,48	11,75	0,73		667	
МИА-2	1 000	9,50	08.авг.06	06.фев.07	09.авг.08	6,5	24,8				100,20	100,50											
МИА-3	1 500	9,40	31.авг.06	30.авг.07	23.фев.12	13,3	67,9	100,40	-0,25	20 080 000	100,00			9,32					9,36	0,97		375	
МКБ	500	10,50	25.окт.06		25.апр.07		9,1	100,10	-0,05	4 004 000	100,10	100,25						10,77	10,09	10,49	0,66		B1
ММБ-1	1 000	8,30	15.авг.06		13.фев.07		6,7				101,00											BB	
МОИА	1 500	9,00	21.дек.06	25.дек.06	21.дек.10	5,1	53,6	100,46	-0,02	10 337 003	100,41	100,50		8,34				9,03	8,12	8,96	2,71		260
Пробизнесбанк-5	1 000	10,69	01.ноя.06		29.апр.09		33,6				99,85	100,55										B-/ruBBB-/Ba3	
Росбанк	3 000	9,25	15.авг.06	14.фев.07	15.фев.09	6,8	31,2				101,10	101,30										Ba1	
РСХБанк	3 000	7,50	06.сен.06	06.дек.06	04.июн.08	4,4	22,6				101,45											Ba1	
РСХБанк-2	7 000	7,85	23.авг.06		16.фев.11		55,5	99,89	0,09	82 173 670	99,81	99,89						8,11	7,86	3,59		157	
РТК Лиз-4	2 250	8,80	10.окт.06		08.апр.08		20,7	99,95	-0,05	2 098 950	99,95	100,19						9,02	8,80	0,94		B-	
РТК-Лизинг-5	2 250	8,80	15.фев.07	20.авг.07	12.авг.10	13,0	49,3															B-	
РусСтанд-3	2 000	8,40	23.авг.06	01.сен.06	22.авг.07	1,2	13,1															B+/ruA+/Ba2	
РусСтанд-4	3 000	8,25	01.сен.06		03.мар.08		19,5	99,54	-0,21	49 770		99,80						8,73	8,29	1,41		286	
РусСтанд-5	5 000	7,60	14.сен.06	15.мар.07	09.сен.10	7,7	50,2															B+/ruA+/Ba2	
РусСтанд-6	6 000	8,10	16.авг.06	23.авг.07	09.фев.11	13,1	55,3	99,75	-0,20	49 875									8,45	8,12	0,97	B+/ruA+/Ba2	
ХКФ-2	3 000	8,50	14.ноя.06	15.май.07	11.май.10	9,8	46,2	100,03	0,13	246 952 002		100,10			8,61			8,32	8,50	0,73		B-/Ba3	
ХКФ-3	3 000	8,25	21.сен.06	22.мар.07	16.сен.10	8,0	50,4	100,10	0,15	52 181 154	99,95				8,33			8,03	8,24	0,60		B-/Ba3	



Рынок рублевых облигаций

Выпуск	Объем выпуска, млн. руб.	Купонная ставка, %	Дата			Месяцев до		Цена	Изм.	Торговый объем, руб.	Котировки		Доходность, %				DVO1	Рейтинг	Сред. бп	
			купона	оферты	погаш.	оферты	погаш.				покупка	продажа	оферты	погаш.	HPR	текущая				
МУНИЦИПАЛЬНЫЕ ОБЛИГАЦИИ																				
Башкортостан-4	500	8,02	14.сен.06		13.сен.07		13,8	101,25	0,05	24 301 013					6,96		7,92	1,05	BB/Ba1	137
Белг обл-31001	2 000	8,38	16.авг.06		10.ноя.10		52,3	101,45	0,08	21 002 899	101,41	101,50			8,22		8,26	3,43		172
Волг обл	600	12,00	14.дек.06		11.июн.09		35,0				105,40	105,90								
Волг обл-2	700	5,98	21.дек.06		17.июн.10		47,4	106,42	0,17	2 358 158	106,30	106,45			8,31		5,62	2,12		199
Воронеж обл-2	500	13,00	16.дек.06		18.июн.09		35,3	111,07	-0,13	5 853 460	111,00	111,30			8,13		11,70	2,61		183
Иркут обл	800	10,50	19.январ.07		22.июл.07		12,0	102,12	-0,18	9 078 230	102,20	102,30			8,13	7,92	10,28	0,91	B+	263
Иркут обл-2	1 050	10,00	07.сен.06		07.сен.06		1,4	100,21	-0,28	3 607 680	100,22	100,35			8,39	8,09	9,98	0,11	B+	549
Ирк обл31-1	1 500	10,00	21.сен.06		17.дек.09		41,3			14 361 600	101,81	102,15							B+	
Ирк обл31-2	900	8,50	25.окт.06		23.окт.08		27,3				99,76	100,20							B+	
Коми-5	500	14,00	24.сен.06		24.дек.07		17,2				108,00	108,95							-/Ba3	
Коми-6	700	14,00	14.окт.06		14.окт.10		51,4	115,50	1,10	9 240	113,58	116,00			7,97		12,12	3,69	-/Ba3	151
Коми-7	1 000	12,00	23.ноя.06		22.ноя.13		89,2				104,09	107,25							-/Ba3	
Коми-8	1 000	9,00	05.сен.06		03.дек.15		113,9	97,50	-2,00	503 100	94,00	98,85			8,07		9,23	5,75	-/Ba3	137
Костром обл-4	800	12,00	12.сен.06		11.мар.08		19,8				104,61	107,00								
Красноярск-4	630	12,50	27.июл.06		27.окт.06		3,1													
Крас край-3	3 000	7,00	04.окт.06		01.окт.08		26,6	99,13	-0,02	15 960 650	99,10	99,30			7,40		7,06	1,49		99
Краснод край	605	10,00	14.ноя.06		15.май.07		9,8	101,70	0,02	589 860	101,70	102,00			7,90	7,60	9,83	0,75	B+/ruA+	265
Лен обл-2	800	14,01	13.дек.06		08.дек.10		53,2					150,00							B+/ruA+	
Лен обл-3	1 300	13,50	15.дек.06		05.дек.14		101,8					138,25							B+/ruA+	
Москва-37	4 000	10,00	23.сен.06		23.сен.06		2,0				100,01	103,00							BBB/Baa2	
Москва-27	4 000	15,00	20.сен.06		20.дек.06		4,9												BBB/Baa2	
Москва-31	5 000	10,00	20.авг.06		20.май.07		9,9					103,55							BBB/Baa2	
Москва-42	3 000	10,00	13.авг.06		13.авг.07		12,8					104,10							BBB/Baa2	
Москва-40	5 000	10,00	26.окт.06		26.окт.07		15,2												BBB/Baa2	
Москва-43	5 000	10,00	17.авг.06		17.май.08		22,0				100,01								BBB/Baa2	
Москва-29	5 000	10,00	05.дек.06		05.июн.08		22,7	106,80	0,00	2 883 600	106,70	106,90			6,17		9,36	1,76	BBB/Baa2	-6
Москва-36	3 900	10,00	16.дек.06		16.дек.08		29,1	108,35	0,15	84 514 084	107,65	108,35			6,28		9,23	2,24	BBB/Baa2	-30
Москва-47	5 000	10,00	28.июл.06		28.апр.09		33,6												BBB/Baa2	
Москва-41	5 000	10,00	30.июл.06		30.июл.10		48,8												BBB/Baa2	
Москва-38	5 000	10,00	26.дек.06		26.дек.10		53,8	112,25	-0,02	112 815 515	112,20	112,39			6,86		8,91	3,92	BBB/Baa2	34
Москва-39	4 800	10,00	21.январ.07		21.июл.14		97,2	108,61	-0,01	176 222 229	108,50	108,60			7,10		9,21	6,03	BBB/Baa2	42
Москва-44	5 000	10,00	24.дек.06		24.июн.15		108,5	108,52	0,03	30 380 416	108,30	108,59			7,09		9,21	6,53	BBB/Baa2	39
Моск обл-3	4 000	11,00	20.авг.06		19.авг.07		13,0	104,50	-0,21	3 135 000	104,46	104,67			6,66		10,53	1,02	3B/ruAA/Ba3	111
Моск обл-4	9 600	11,00	24.окт.06		21.апр.09		33,3	110,27	0,00	13 325 068	110,10	110,46			7,04		9,98	2,49	3B/ruAA/Ba3	74
Моск обл-5	12 000	10,00	03.окт.06		30.мар.10		44,8	107,35	0,02	115 042 612	107,16	107,35			7,18		9,32	2,54	3B/ruAA/Ba3	91
Моск обл-6	12 000	9,00	24.окт.06		19.апр.11		57,6	106,41	-0,01	851 341 630	106,30	106,50			7,50		8,46	3,95	3B/ruAA/Ba3	96
Нижегор обл-1	1 000	11,80	02.авг.06		01.ноя.06		3,3													
Нижегор обл-2	2 500	10,24	02.ноя.06		02.ноя.08		27,7	103,60	-0,29	51 800	103,64	104,00			7,73		9,88	1,43		160
Новосибирск-2	1 500	12,00	06.сен.06		07.дек.06		4,5	101,59	-0,01	5 096 770	101,56	101,60			7,77	7,43	11,81	0,34		401
Новосибирск-3	1 000	13,00	11.январ.07		14.июл.09		36,1					111,75	112,65							
Новосиб обл-2	2 000	13,30	31.авг.06		29.ноя.07		16,4					107,35	107,80							
Самар обл-2	1 500	6,82	14.сен.06		09.сен.10		50,2					98,00	99,05						BB-/ruAA-/Ba2	
Твер Обл-2	600	16,90	24.авг.06		23.ноя.06		4,0	103,25	0,10	2 632 875	102,85	103,33			6,97	6,61	16,37	0,32		335
Твер Обл-3	800	7,95	31.авг.06		30.ноя.08		28,6	100,37	-0,01	2 910 600	100,35	100,45			8,00		7,92	2,02		135
Томск	300	12,00	24.авг.06		22.ноя.07		16,1													
Томск обл-2	600	11,00	13.окт.06		13.окт.07		14,8	103,80	0,13	6 228 000	103,60	103,90			6,97		10,60	1,14	ruA	134
Удмуртия	1 000	8,20	27.дек.06		27.дек.08		29,5					100,70	100,95							
Уфа-4	500	10,03	05.дек.06		03.июн.08		22,6					103,90	104,60						B+/ruA+	
Хаб край-5	700	10,00	05.окт.06		05.окт.06		2,4					100,41	100,57							
ХМАО-2	3 000	12,00	26.ноя.06		27.май.08		22,4												BB/ruAA	
Чувашия-2	500	8,50	11.окт.06		13.апр.07		8,7					100,95	101,10							
Чувашия-4	750	12,33	26.сен.06		27.мар.09		32,5	111,50	0,75	223 000	110,70	112,50			7,63		11,06	2,46	ruA	134
Якутия-3	800	12,00	19.сен.06		17.июн.08		23,1					106,52	109,00						ruA	
Якутия-5	2 000	9,00	19.окт.06		21.апр.07		9,0	100,84	0,14	36 568 589	100,70	102,00			7,33	7,10	8,93	0,68	ruA	231
Якутия-25006	2 000	10,00	17.авг.06		13.май.10		46,2					107,21	107,50						ruA	
Якутия-35001	2 500	7,95	19.окт.06		11.апр.13		81,7					100,40	100,50						ruA	
ЯНАО	1 800	11,00	05.авг.06		03.авг.08		24,6					100,00							BB-/ruAA-	
Яросл обл-3	1 000	12,00	17.ноя.06		17.ноя.06		3,8	101,16	-0,07	6 443 675	101,25	101,30			8,24	8,01	11,86	0,30		467
Яросл обл-4	1 000	11,00	23.ноя.06		26.май.09		34,5					106,00	107,50							
Яросл обл-34006	2 000	8,35	24.окт.06		19.апр.11		57,6	98,50	-0,05	14 784 470	98,52	98,64			8,25		8,48	2,89		183
ГОСУДАРСТВЕННЫЕ ОБЛИГАЦИИ																				
ОФЗ 45002	2 760	10,00	02.авг.06		02.авг.06		0,2				100,13	100,15								
ОФЗ 45001	9 452	10,00	16.авг.06		15.ноя.06		3,7													
ОФЗ 27025	25 806	7,00	13.сен.06		13.июн.07		10,7	100,88	0,00	50 437 660	100,85	101,00			5,53	5,35	6,94	0,83		
ОФЗ 27019	8 800	10,00	17.январ.07		18.июл.07		11,9													

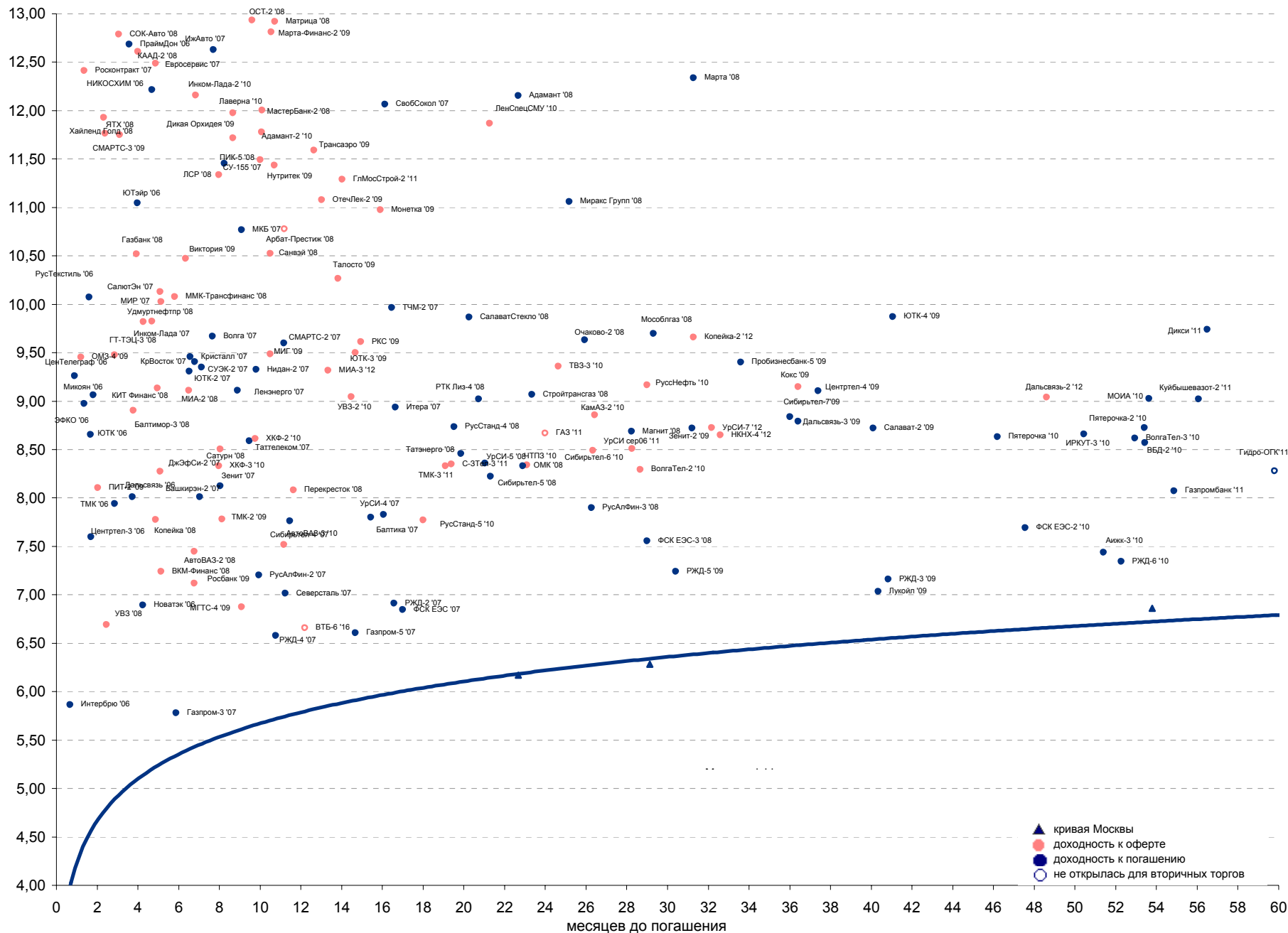


Рынок рублевых облигаций

Выпуск	Объем, тыс. ед.	Купон	Дата погашения	Дата след. Купона	Цена закрытия	Изменение, %	Доходность, %		Спрэд к индикатору, б.п.	Мод. дюрация
							погашения	текущая		
СУВЕРЕННЫЕ ОБЛИГАЦИИ										
Россия '07	\$ 2 400 000	10,00	26.06.2007	26.12.2006	103,65	0,01	5,78	9,65	60,0	0,86
Россия '10	\$ 2 767 442	8,25	31.03.2010	30.09.2006	104,23	0,15	6,92	7,92	190,6	3,06
Россия '18	\$ 3 466 671	11,00	24.07.2018	24.01.2007	140,21	0,38	6,20	7,85	108,6	7,49
Россия '28	\$ 2 500 000	12,75	24.06.2028	24.12.2006	173,27	0,53	6,45	7,36	129,1	10,22
Россия '30	\$ 18 400 000	5,00	31.03.2030	30.09.2006	108,45	0,40	6,16	4,61	98,7	7,29
МинФин V	\$ 2 837 000	3,00	14.05.2008	14.05.2007	94,94	0,20	6,07	3,16	88,7	1,66
МинФин VII	\$ 1 750 000	3,00	14.05.2011	14.05.2007	87,41	0,20	6,11	3,43	113,9	4,22
МинФин VIII	\$ 1 322 000	3,00	14.11.2007	14.11.2006	96,99	0,09	5,45	3,09	27,4	1,23
Aries '07	eur 2 000 000	6,18	25.10.2007	25.10.2006	103,76	-0,03	3,47	5,96		0,24
Aries '09	eur 1 000 000	7,75	25.10.2009	25.10.2006	111,31	-0,06	3,95	6,96	-106,7	2,74
Aries '14	\$ 2 435 500	9,60	25.10.2014	25.10.2006	125,85	0,14	5,63	7,63	46,3	5,87
МУНИЦИПАЛЬНЫЕ ОБЛИГАЦИИ										
Москва '11	eur 374 000	6,45	12.10.2011	12.10.2006	107,25	-0,06	5,68	6,01	-43,2 / 70,7	4,83
КОРПОРАТИВНЫЕ ОБЛИГАЦИИ										
АЛРОСА '08	\$ 500 000	8,13	06.05.2008	06.11.2006	103,02	0,08	6,28	7,89	11,4 / 117,2	1,60
АЛРОСА '14	\$ 500 000	8,88	17.11.2014	17.11.2006	111,28	0,51	7,05	7,98	59,3 / 181,4	5,87
Альфа-Банк '07	\$ 150 000	7,75	09.02.2007	09.08.2006	100,34	0,01	7,08	7,72	130,0 / 189,9	0,49
Банк Москвы '09	\$ 250 000	8,00	28.09.2009	28.09.2006	103,08	0,17	6,89	7,76	16,3 / 188,0	2,69
Банк Москвы '10	\$ 300 000	7,38	26.11.2010	26.11.2006	101,29	0,20	7,02	7,28	18,9 / 202,8	3,61
ВБД '08	\$ 150 000	8,50	21.05.2008	21.11.2006	102,29	0,11	7,11	8,31	93,4 / 200,9	1,63
ВТБ '08	\$ 550 000	6,88	11.12.2008	11.12.2006	101,54	0,09	6,16	6,77	-28,4 / 109,5	2,14
ВТБ '11	\$ 450 000	7,50	12.10.2011	12.10.2006	104,60	0,39	6,44	7,17	-37,9 / 146,6	3,66
ВТБ '15	\$ 750 000	6,32	04.02.2015	04.08.2006	99,41	0,05	6,51	6,35	25,3 / 201,2	3,01
ВТБ '35	\$ 1 000 000	6,25	30.06.2035	30.12.2006	98,51	0,36	6,36	6,34	-9,0 / 120,2	6,70
Вымпелком '09	\$ 450 000	10,00	16.06.2009	16.12.2006	106,63	0,12	7,39	9,38	78,2 / 236,6	2,46
Вымпелком '10	\$ 300 000	8,00	11.02.2010	11.08.2006	101,12	0,22	7,63	7,91	78,2 / 261,1	2,92
Вымпелком '11	\$ 300 000	8,38	22.10.2011	22.10.2006	101,97	0,34	7,90	8,21	115,2 / 292,7	4,09
Газпром '07	\$ 500 000	9,13	25.04.2007	25.10.2006	102,23	0,00	5,94	8,93	16,4 / 76,4	0,69
Газпром '09	\$ 700 000	10,50	21.10.2009	21.10.2006	112,75	0,07	6,08	9,31	-84,3 / 106,3	2,69
Газпром '10	eur 1 000 000	7,80	27.09.2010	27.09.2006	111,49	0,00	4,69	7,00	-223,1 / -32,5	3,37
Газпром '13	\$ 1 750 000	9,63	01.03.2013	01.09.2006	116,67	0,23	6,47	8,25	-44,6 / 150,4	4,83
Gazstream '13	\$ 646 500	5,63	22.07.2013	22.01.2007	98,81	0,21	5,83	5,69	-65,7 / 86,4	5,68
Газпром '15	eur 1 000 000	5,88	01.06.2015	01.06.2007	103,37	-0,04	5,38	5,68	-93,5 / 21,4	6,74
Газпром '20	\$ 1 250 000	7,20	01.02.2020	01.02.2007	103,57	0,24	6,79	6,95	0,0 / 162,4	3,93
Газпром '34	\$ 1 200 000	8,63	28.04.2034	28.10.2006	119,70	0,38	7,00	7,21	55,1 / 183,5	11,53
Газпромбанк '08	\$ 1 050 000	7,25	30.10.2008	30.10.2006	101,73	0,09	6,40	7,13	2,3 / 133,1	2,02
Газпромбанк '15	\$ 1 000 000	6,50	23.09.2015	23.09.2006	94,98	0,39	7,26	6,84	94,1 / 209,0	6,57
Евраз '06	\$ 175 000	8,88	25.09.2006	25.09.2006	100,34	0,00	6,38	8,84	59,8 / 119,8	0,15
Евраз '09	\$ 300 000	10,88	03.08.2009	03.08.2006	109,79	0,06	7,19	9,91	58,9 / 217,8	2,45
Евраз '15	\$ 750 000	8,25	10.11.2015	10.11.2006	100,23	0,39	8,21	8,23	189,4 / 304,3	6,29
МБРР '08	\$ 150 000	8,63	03.03.2008	03.09.2006	100,53	0,05	8,25	8,58	218,8 / 313,4	1,41
МДМ-Банк '06	\$ 200 000	9,38	23.09.2006	23.09.2006	100,33	0,00	6,54	9,34	75,6 / 135,6	0,14
Мегафон '09	\$ 375 000	8,00	10.12.2009	10.12.2006	101,39	0,15	7,52	7,89	69,4 / 252,9	2,88
ММК '08	\$ 300 000	8,00	21.10.2008	21.10.2006	101,71	0,13	7,15	7,87	79,2 / 207,4	1,97
МТС '08	\$ 400 000	9,75	30.01.2008	30.01.2007	103,67	0,06	7,12	9,40	134,1 / 210,8	1,38
МТС '10	\$ 400 000	8,38	14.10.2010	14.10.2006	102,29	0,63	7,72	8,19	61,5 / 269,4	3,42
МТС '12	\$ 400 000	8,00	28.01.2012	28.01.2007	100,26	0,85	7,94	7,98	123,6 / 297,0	4,38
НИКойл '07	\$ 150 000	9,00	19.03.2007	19.09.2006	100,77	-0,05	7,70	8,93	191,9 / 251,9	0,59
НОМОС '07	\$ 125 000	9,13	13.02.2007	13.08.2006	100,66	0,00	7,83	9,07	205,1 / 265,1	0,49
Норникель '09	\$ 500 000	7,13	30.09.2009	30.09.2006	100,56	0,11	6,92	7,09	17,2 / 190,8	2,73
Петрокоммерц '07	\$ 120 000	9,00	09.02.2007	10.08.2006	101,02	0,01	6,97	8,91	118,6 / 178,5	0,48
Промсвбанк '06	\$ 200 000	10,25	27.10.2006	27.10.2006	100,78	-0,02	6,75	10,17	97,2 / 157,2	0,24
Промстройбанк '08	\$ 300 000	6,88	29.07.2008	29.01.2007	100,50	0,12	6,60	6,84	31,4 / 158,9	1,84
Промстройбанк '15	\$ 400 000	6,20	29.09.2015	29.09.2006	96,35	0,01	7,23	6,43	38,4 / 204,7	3,52
РБР '08	\$ 170 000	6,50	11.08.2008	11.08.2006	99,54	0,15	6,75	6,53	47,3 / 173,5	1,81
Росбанк '09	\$ 300 000	9,75	24.09.2009	24.09.2006	103,70	0,09	8,40	9,40	147,9 / 332,2	1,87
Роснефть '06	\$ 150 000	12,75	20.11.2006	20.11.2006	101,97	-0,05	5,97	12,50	18,7 / 78,7	0,30
РусСтандарт '07	\$ 300 000	8,75	14.04.2007	14.10.2006	100,85	0,00	7,45	8,68	134,6 / 248,5	0,66
РусСтандарт '08	\$ 300 000	8,13	21.04.2008	21.10.2006	100,10	0,11	8,05	8,12	191,0 / 293,6	1,55
Сбербанк '15	\$ 1 000 000	6,23	11.02.2015	11.08.2006	99,27	0,10	6,46	6,28	-46,1 / 129,4	3,03
Северсталь '09	\$ 325 000	8,63	24.02.2009	24.08.2006	103,33	0,16	7,17	8,35	70,0 / 212,6	2,20
Северсталь '14	\$ 375 000	9,25	19.04.2014	19.10.2006	106,39	0,74	8,12	8,69	157,8 / 294,7	5,40
Сибкадембанк '08	\$ 175 000	9,75	19.05.2008	19.11.2006	101,45	0,04	8,85	9,61	268,6 / 374,3	1,60
Сибнефть '07	\$ 400 000	11,50	13.02.2007	13.08.2006	102,79	0,03	6,09	11,19	30,9 / 90,9	0,49
Сибнефть '09	\$ 500 000	10,75	15.01.2009	15.01.2007	109,73	0,07	6,40	9,80	62,4 / 122,3	2,16
Синек '15	\$ 250 000	7,70	03.08.2015	03.08.2006	99,46	0,19	7,78	7,74	111,0 / 261,6	4,56
Система '08	\$ 350 000	10,25	14.04.2008	14.10.2006	104,28	0,07	7,51	9,83	172,9 / 249,5	1,51
Система '11	\$ 350 000	8,88	28.01.2011	28.01.2007	102,43	0,08	8,22	8,66	139,6 / 322,9	3,66
ТНК '07	\$ 700 000	11,00	06.11.2007	06.11.2006	105,45	0,00	6,43	10,43	64,6 / 124,5	1,15
ХКФ '08	\$ 150 000	9,13	04.02.2008	04.08.2006	101,03	0,09	8,38	9,03	235,6 / 325,4	1,33

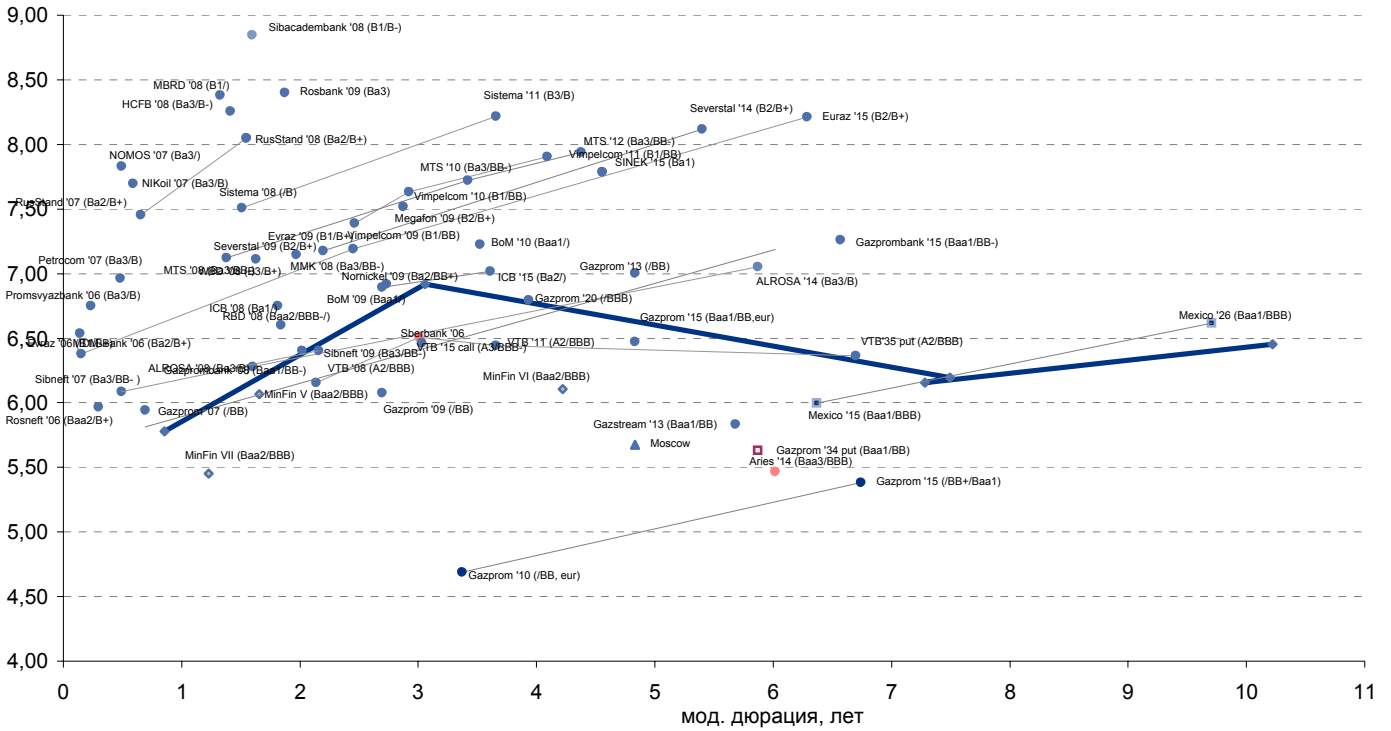


Рынок корпоративных облигаций

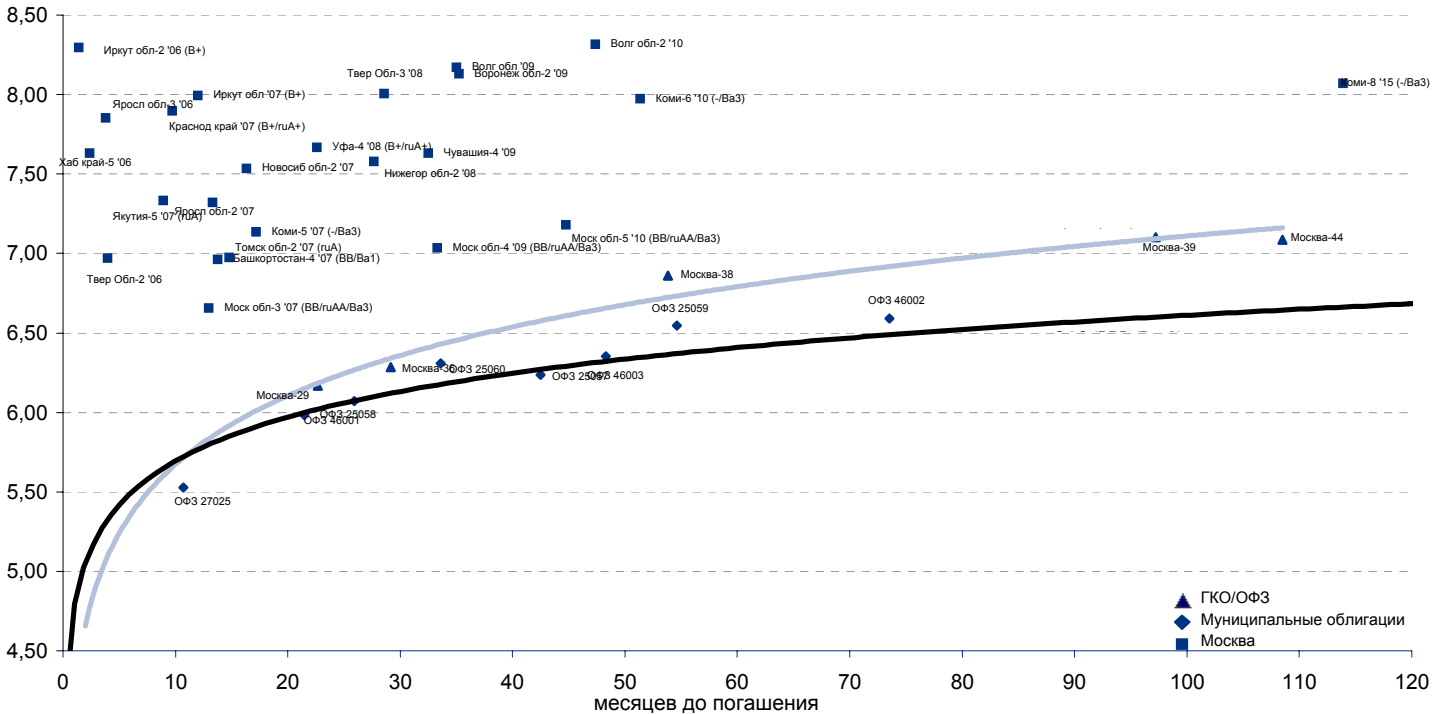




Рынок внешних долгов (по дурации обязательств)



Рублевые муниципальные облигации



Планируемые размещения

Дата	Выпуск	Организаторы	Объем размещ	Параметры	Оферта
27 июл 06	МПК-Финанс	ИК Русс-Инвест	550	3 года	9 мес
02 авг 06	Имплозия	Регион	300	2 года	1 год
Итого:			850		



Бизнес-блок операций с долговыми инструментами

Исполнительный директор, руководитель бизнес-блока

Александр Пугач, apugach@uralsib.ru

Сергей Шемардов, клиентский менеджер, she_sa@uralsib.ru
Елена Довгань, клиентский менеджер, dov_en@uralsib.ru
Анна Карпова, клиентский менеджер, kar_am@uralsib.ru
Татьяна Архипова, клиентский менеджер, tarkhipova@uralsib.ru

Андрей Борисов, трейдер, bor_av@uralsib.ru
Чалов Вячеслав, трейдер, chalovVG@uralsib.ru
Дудкин Дмитрий, начальник управления, DudkinDI@uralsib.ru
Анастасия Залесская, ст. аналитик, zal_av@uralsib.ru

Управление рынков долгового капитала

Илья Зимин, директор, zimin@uralsib.ru
Гузель Тимошкина, начальник отдела, tim_gg@uralsib.ru

Виктор Орехов, ст. аналитик, ore_vv@uralsib.ru

Аналитическое управление

Руководители управления

Владимир Савов, sav_vn@uralsib.ru

Константин Чернышев, che_kb@uralsib.ru

Стратегия

Владимир Савов, руководитель управления, sav_vn@uralsib.ru
Наталья Майорова, аналитик, mai_ng@uralsib.ru

Металлургия/Машиностроение

Кирилл Чуйко, аналитик, chu_ks@uralsib.ru
Дмитрий Смолин, аналитик, smolindv@uralsib.ru

Телекоммуникации

Константин Чернышев, руководитель управления, che_kb@uralsib.ru
Станислав Юдин, аналитик, yud_sa@uralsib.ru
Константин Белов, аналитик, belovka@uralsib.ru

Нефть и газ / Энергетика

Каюс Рапану, ст. аналитик, rap_ca@uralsib.ru
Алексей Кормщиков, аналитик, kor_an@uralsib.ru

Банки

Владимир Савов, руководитель управления, sav_vn@uralsib.ru
Владимир Тихомиров, ст. экономист, tih_vi@uralsib.ru
Мария Плотникова, аналитик, plo_my@uralsib.ru

Потребительский сектор

Владимир Савов, руководитель управления, sav_vn@uralsib.ru

Экономика России

Владимир Тихомиров, ст. экономист, tih_vi@uralsib.ru

Редактирование/Полиграфия/Перевод

Марк Брэдфорд, ст. редактор (англ. яз.), bra_ms@uralsib.ru

Юлия Прокопенко, ст. редактор, pro_ja@uralsib.ru

Андрей Пятигорский, ст. редактор, pya_ae@uralsib.ru

Юлия Крючкова, переводчик/редактор, kru_jo@uralsib.ru

Ольга Симкина, переводчик/редактор, sim_oa@uralsib.ru

Интернет / Базы данных

Андрей Богданович, специалист, BogdanovicAS@uralsib.ru

Настоящий бюллетень предназначен исключительно для информационных целей. Ни при каких обстоятельствах этот бюллетень не должен использоваться или рассматриваться как оферта или предложение делать оферты. Несмотря на то, что данный материал был подготовлен с максимальной тщательностью, УРАЛСИБ не дает никаких прямых или косвенных заверений или гарантий в отношении достоверности и полноты включенной в бюллетень информации. Ни УРАЛСИБ, ни агенты компании или аффилированные лица не несут никакой ответственности за любые прямые или косвенные убытки от использования настоящего бюллетеня или содержащейся в нем информации. Все права на бюллетень принадлежат ООО «УРАЛСИБ Кэпитал», и содержащаяся в нем информация не может воспроизводиться или распространяться без предварительного письменного разрешения. © УРАЛСИБ 2005